



CLOSE THE CIRCLE III

**FACHKONFERENZ FÜR
KREISLAUFWIRTSCHAFT
UND DEKARBONISIERUNG
26. SEPT. 2023 | WIEN**



**Dekarbonisierung und Zirkularität am Beispiel
der Heinzl Group - Hannes Thaler**



**HEINZEL
GROUP**

**Recreating value for our partners,
our people, and our planet**

**Close the circle III, 26.09.2023
Dekarbonisierung und Zirkularität am
Beispiel der Heinzeln Group**

2.777 MIO.

EUR NETTOERLÖSE 2022

INDUSTRIE
& HANDEL

ZELLSTOFF,
PAPIER &
VERPACKUNG

111

MÄRKTE
WELTWEIT

2.447

MITARBEITER:INNEN

HQ IN
WIEN
ÖSTERREICH



HEINZEL
GROUP

UNSERE
WERTSCHAFFUNG

PAPIERPRODUKTION

Laakirchen Papier
Raubling Papier
Zellstoff Pöls

ZELLSTOFFPRODUKTION

Zellstoff Pöls
Estonian Cell

LIEFERANT:INNEN

HANDEL

Heinzl Sales
Europapier

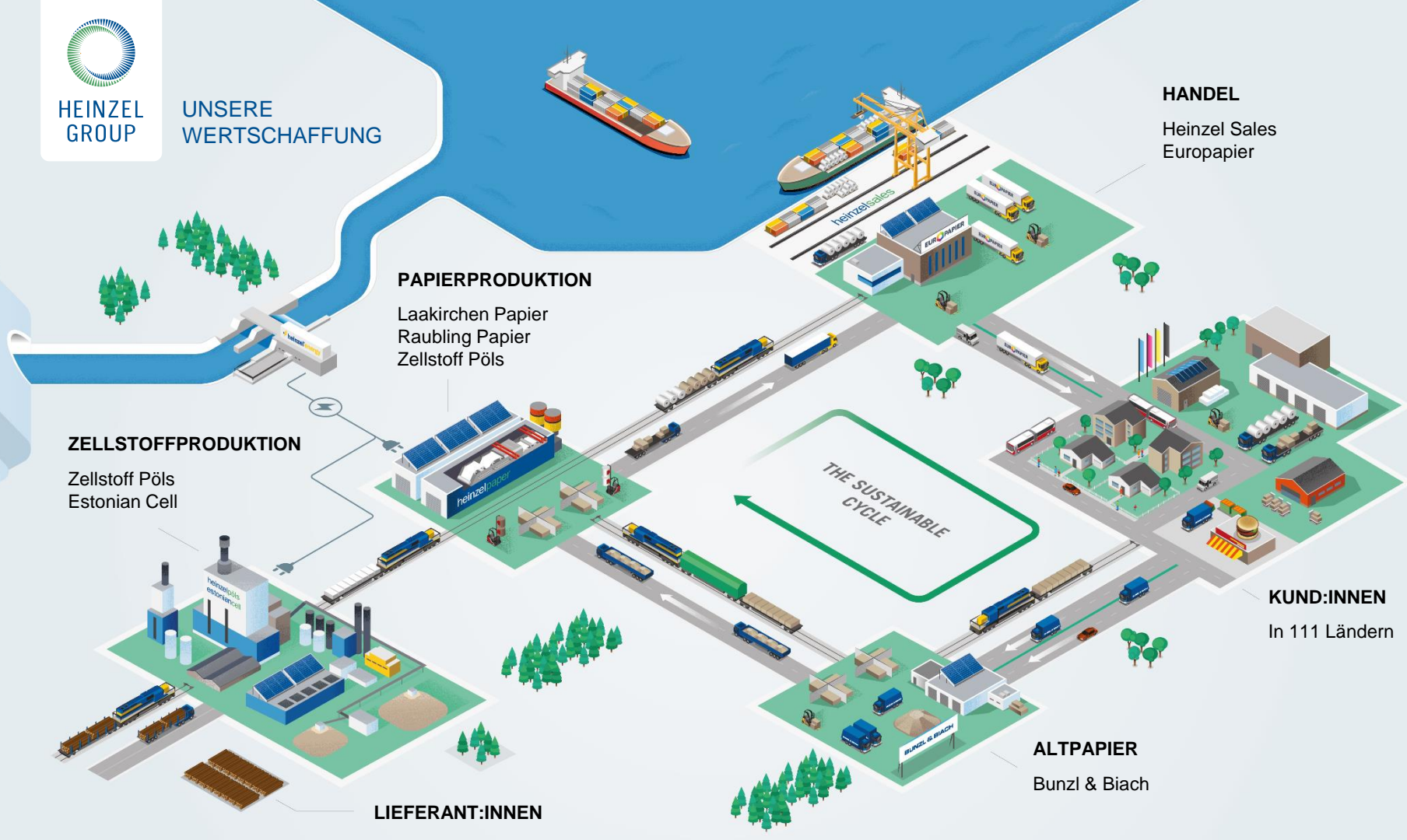
KUND:INNEN

In 111 Ländern

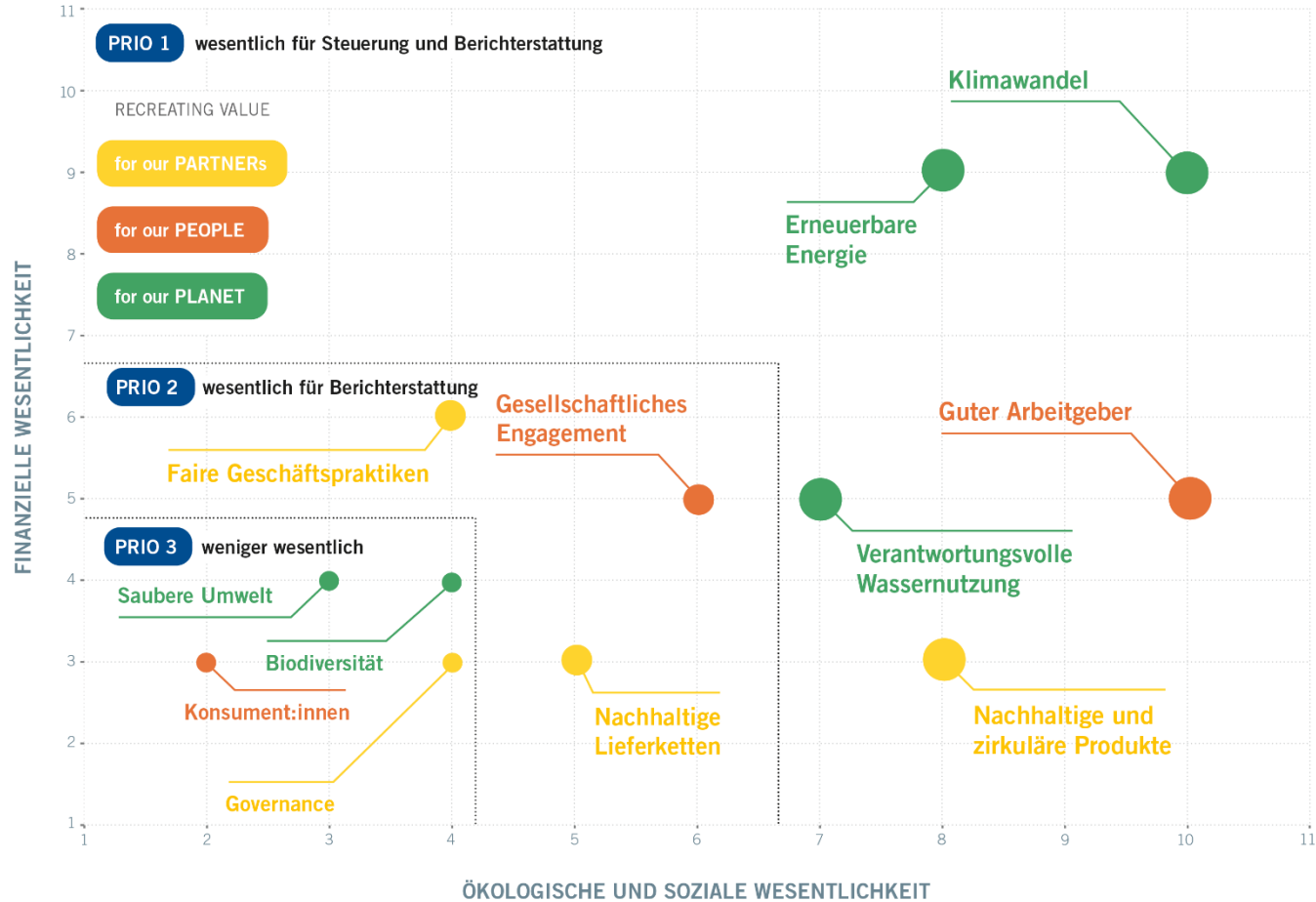
ALTPAPIER

Bunzl & Biach

THE SUSTAINABLE
CYCLE



WESENTLICHE NACHHALTIGKEITS-THEMEN





HEINZEL
GROUP

STRATEGIE 2030



PRIO 1

ERNEUERBARE, NICHT-FOSSILE ENERGIE SICHERN

PRIO 2

FINANZZIELE

Steigerung der Verkaufsmengen auf über 5 Millionen Tonnen Zellstoff und Papier

Steigerung der Produktion auf über 2 Millionen Tonnen Zellstoff und Papier

Umsatz nachhaltig über EUR 3 Milliarden

NACHHALTIGKEITSZIELE

CO₂-Reduktion (Scope 1&2) um ca. 40%

„Net-Zero“ bis 2050

Reduktion des Frischwasserverbrauchs

Fokus auf nachhaltige Produkte

Neue HR-Kennzahlen

PORTFOLIOZIELE

Parallele Weiterentwicklung in Industrie und Handel

Produktionsfokus auf Containerboard, Marktzellstoff, Kraftpapier

Risikostreuung im Commodity-Handel, Diversifikation im Großhandel

1. CLIMATE CHANGE & SCIENCE BASED TARGETS

1.7 SUMMARY TARGETS (BASE YEAR 2021)



Scope 1/2



Scope 3

Short term (2030)	Long term (2050)
-------------------	------------------

-42%	-90%
------	------

Short term (2028)

75% supplier engagement

Short term (2030)

-25%

Long term (2050)

-90%



FOR OUR PLANET

KLIMAWANDEL

Minus 26,8 % in Pöls (2022 vs. 2021)

- - 5.000 t/a CO₂e durch Verwendung von biogenen Treibstoffen (Tallpech) statt Gas
- - 4.000 t/a CO₂e durch HISS und DEVap Technologie



FOR OUR PLANET

KLIMAWANDEL

Gesamtenergieeinsatz [1.000 GWh]



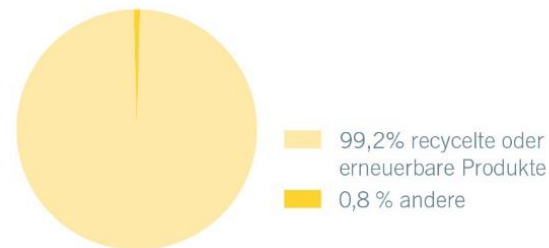
Gesamtenergieeinsatz
 Anteil des Einsatzes erneuerbarer Energie am Gesamtenergieeinsatz



FOR OUR PARTNERS

NACHHALTIGE & ZIRKULÄRE PRODUKTE

Über 98 % der Abfälle werden thermisch oder stofflich wiederverwertet.





- Produktionsvolumen: 305k + 185k
- Anteil Verwendung recycelte Materialien: 0%
- Anteil erneuerbare Produkte: 100%
- Anteil recyclingfähige Produkte: 100%
- Anteil Einsatz erneuerbarer Energie: 92%



- Produktionsvolumen: 650k
- Anteil Verwendung recycelte Materialien: 89%
- Anteil erneuerbare Produkte: 100%
- Anteil recyclingfähige Produkte: 100%
- Anteil Einsatz erneuerbarer Energie: 10%





HEINZEL
GROUP

UNSERE
WERTSCHAFFUNG

PAPIERPRODUKTION

Laakirchen Papier
Raubling Papier
Zellstoff Pöls

ZELLSTOFFPRODUKTION

Zellstoff Pöls
Estonian Cell

LIEFERANT:INNEN

HANDEL

Heinzl Sales
Europapier

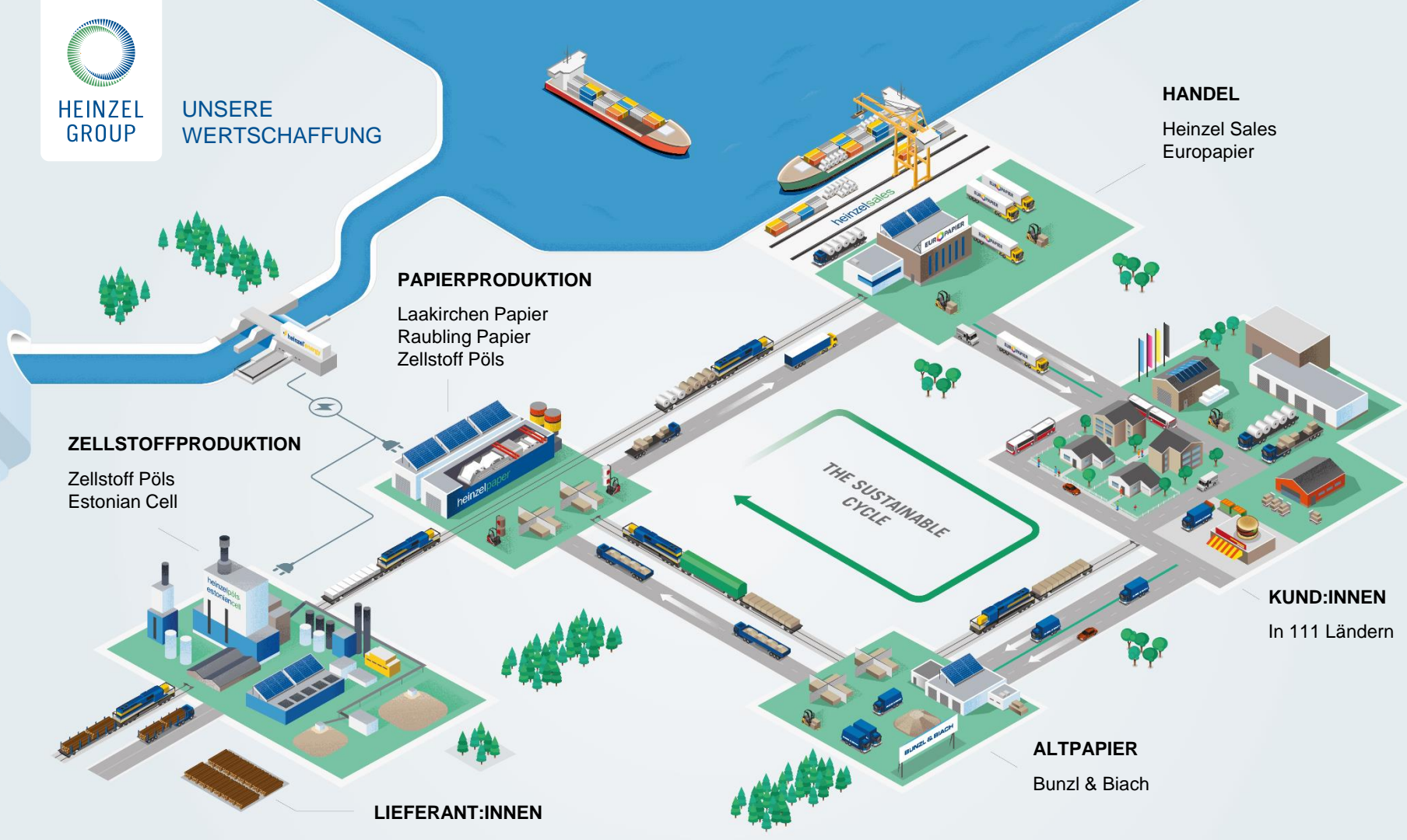
KUND:INNEN

In 111 Ländern

ALTPAPIER

Bunzl & Biach

THE SUSTAINABLE
CYCLE





***RECREATING
VALUE***

***FOR OUR PARTNERS, OUR
PEOPLE AND OUR PLANET***